


Pojďme hrát Kamishibai

Co je to Kamishibai?

Soubor obrázků, které nejsou svázány.
Na přední straně jsou ilustrace,
na zadní straně text.



Vypravěč stojí čelem k publiku,
aby přečetl text.
Provedte vysunutí obrázku
a jeho zasunutí zpět.
Je nutný rám divadla
(butai, scéna, jeviště).

Otevírání



Použijte rám se 3 dveřmi.
Postavte se vedle jeviště,
čelem k publiku.
Otvírejte postupně dveře.
Nejdříve 1, potom 2, pak 3
nebo nejdříve 1, potom 3, pak 2.

Začátek



Postavte se ze strany jeviště.
Ne dozadu.
Uvedte název a jméno autora.
Publikum bude s napětím očekávat,
co se bude dít.

Vyprávění



Vyprávějte příběh směrem k publiku.
Mluvte normálním hlasem.
Nemusíte měnit hlas podle postav.

*Neměňte obsah.
Vyprávějte příběh tak,
jak jej autor vytvořil.*

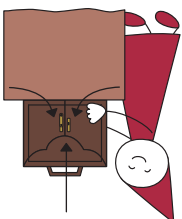
Ukončete vyprávění závěrečnou větou:

„Příběh skončil.“

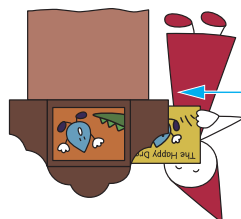
nebo „Konec.“, záleží na vaší volbě.

Zavírejte postupně dveře jeviště.

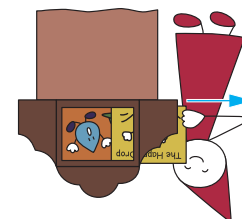
*Nezasouvajte panely zpět
do výchozí polohy.*



Konec



Posouvání obrázků



Vysouvání obrázků

Koncentrace je soustředěná
na další scénu.
Neumisťujte obrázky mimo scénu
a nedržte je v ruce.
Obrázové panely zasunujte zpět,
ale dozadu.

Příběh se rozšiřuje
do skutečného světa.
Jakmile obrázek vysunete,
publikum soustředí pozornost
na další scénu.